

วิธีชำระเงินผ่านระบบ Online ของNineVPS

ชำระผ่าน Paypal

1. เข้า www.ninevps.com




2. กดที่ปุ่ม Payment



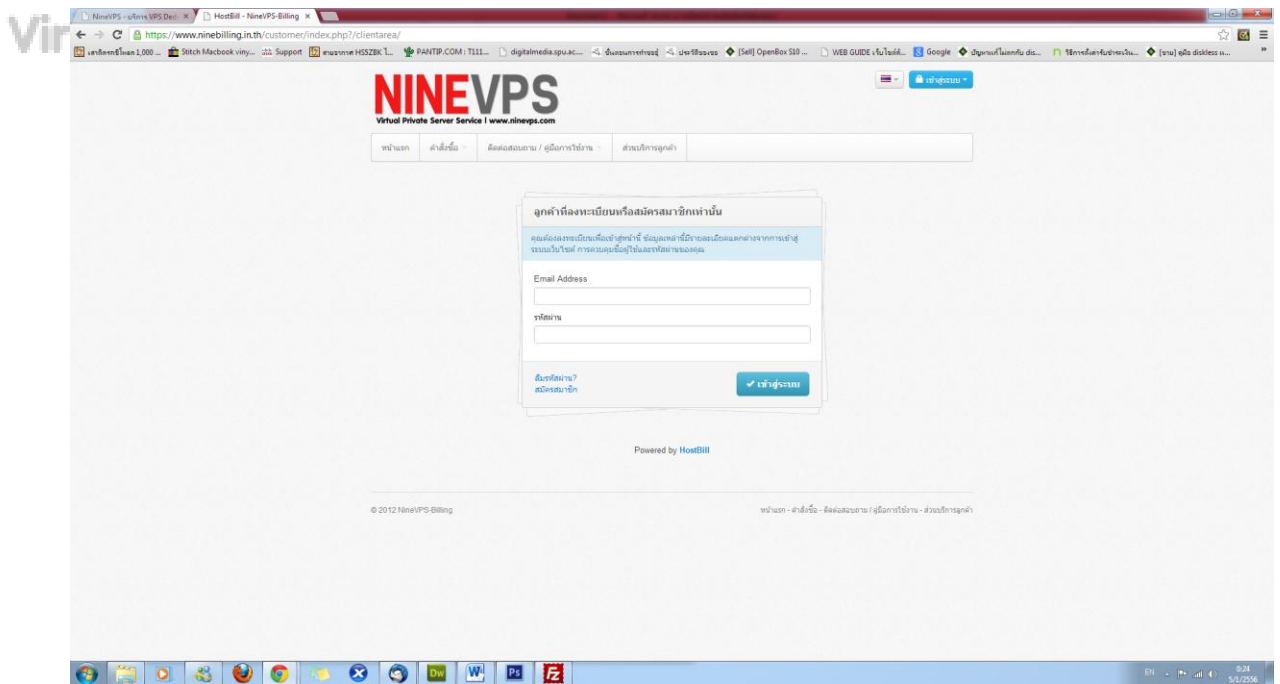
3. เลือกชำระแบบ Paypal



4. ระบบจะพาท่านเข้าสู่ <https://www.ninebilling.in.th/customer/>



5. Login เข้าสู่ระบบNineBilling



6. ไปที่ บัญชี=>ใบกำกับสินค้า

NINEVPS
Virtual Private Server Service | www.ninevps.com

kasama tubngarm

ภาพรวมข้อมูล | คำสั่งซื้อ | การบริการ | บัญชีผู้ใช้ | ติดต่อสอบถาม / คู่มือการใช้งาน

ใบกำกับสินค้า

ยอดคงเหลือปัจจุบัน: B499.00 THB

[Pay all due invoices](#) [เพิ่มเงินทุน \(Funds\)](#)

สถานภาพ	ใบกำกับสินค้า #	ยอดรวม	วันที่ใบกำกับสินค้า	วันครบกำหนด	
ค้างชำระ	20130148	B499.00 THB	05/01/2013	05/01/2013	view

หน้า: 1

Powered by HostBill

7. กด View ตรงบิลที่ค้างชำระ

สถานภาพ	ใบกำกับสินค้า #	ยอดรวม	วันที่ใบกำกับสินค้า	วันครบกำหนด	
ค้างชำระ	20130148	B499.00 THB	05/01/2013	05/01/2013	view

8. เมื่อเข้าสู่ระบบบิล

NINEVPS Invoice

Virtual Private Server Service | www.ninevps.com
#20130148

ค้างชำระ

Invoice 20130148
Date of Invoice 05/01/2013
Due Date 05/01/2013

Print Invoice

Download PDF

ช่องทางการชำระเงิน

ชำระเงินผ่าน ธนาคาร

Bank Name:
Payee Name:
Sort Code:
Account Number:
หมายเลขอ้างอิง 48

To: kasama tubngarm
1725
ตลนเมือง, กรุงเทพฯ10210
Thailand

From: HostBill Demo

สถานภาพ: ค้างชำระ
ยอดคงเหลือ: **B499.00 THB**

Description	Taxed	ราคาต่อหน่วย	จำนวน	ราคา
TH VPS Xen - VPS 02 5999 (05/01/2013 - 05/02/2013) + Operating System: Cent Os 5 - 32 Bit + กรณี OS ไม่มีอยู่ในรายการให้ระบุ: + Password VPS ที่ต้องการใช้งาน: + Control Panel: None	No	B499.00 THB	1	B499.00 THB
รวมทั้งหมด:				B499.00 THB
เครดิต				B0.00 THB
ยอดรวม				B499.00 THB

9. ด้านขวาให้เลือก

Print Invoice

Download PDF

ช่องทางการชำระเงิน

ชำระเงินผ่าน ธนาคาร

ชำระเงินผ่าน ธนาคาร

PayPal

Payee Name:

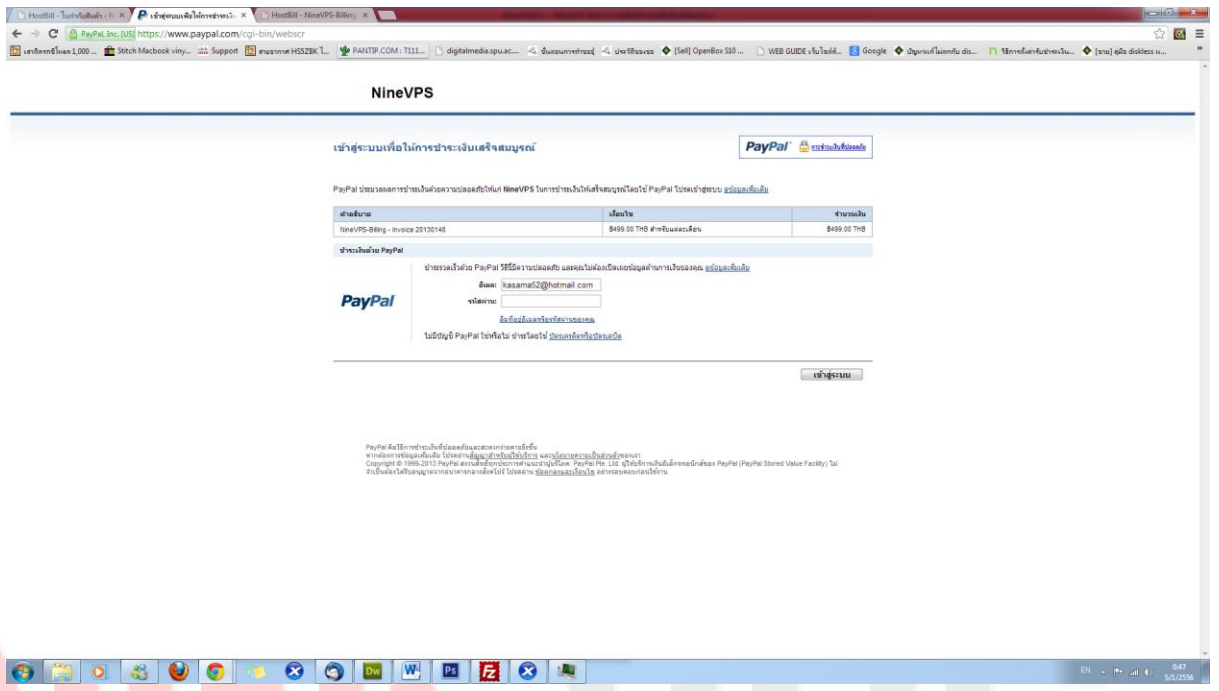
Sort Code:

Account Number:

หมายเลขอ้างอิง 48

10. กดปุ่ม  หรือ 

11. จากนั้นระบบจะพาเข้าสู่ Paypal และทำตามขั้นตอนของ Paypal



NINEVPS
Virtual Private Server Service | www.ninevps.com

ชำระผ่านระบบ CounterService By Paysbuy

1. เข้า www.ninevps.com



2. กดปุ่ม Payment



3. กดปุ่ม  ตาม Package ที่ใช้บริการ

4. กดเลือก เจ้าเตอร์เซอร์วิส และกรอกข้อมูล

เลือกช่องทางการชำระเงิน

บัญชีเพย์สบาย

PAYSBUY

ชำระเงินที่เคาน์เตอร์

ชื่ - นามสกุล:

รับรหัสชำระเงินทาง SMS:

อีเมลผู้ชำระเงิน:

ข้อความถึงผู้ขาย:

ดำเนินการต่อ